



NORSOL®

# LAMELLGARDINER

Lamellgardinens utforming skaper ro og balanse i hjemmet, og er en fleksibel og elegant løsning for alle typer vindusflater; små, store, rette og skrå.

# LAMELLGARDINER

## Bruksområde

NORSOL® Lamellgardiner skreddersys til alle typer vindusflater, og er ideelle også for små og store skråvinduer. Gardinene brukes som solskjerming og romdelere både i hjemmet og på arbeidsplassen. Med en enkel bevegelse vinkles de stilrene, loddrette lamellene etter ønsket lysmengde og grad av innsyn. Men utsynet bevares like fullt i motsatt retning og gir rommet et vakkert lysspill.

## Betjening

Lamellgardinen betjenes standard med line for transport av lamellene, og vendekjede for vinkling av lamellene. Kan leveres med motor for vinkling og drift, og betjening fra veggbryter eller IR fjernkontroll (10 kanaler). Betjenings-side er høyre eller venstre.

## Modelltyper og parkering

Lamellene i gardinen kan åpnes og lukkes på flere måter, og ønsket alternativ velges ved bestilling. Lamellpakken kan samles til høyre eller venstre side, like mange lameller til hver side, eller alle lamellene samlet mot midten. Ved skråløsning må alltid lamellene parkeres mot den høyeste side.

## Beslag

Takbeslag er standard. Mot tillegg leveres to typer veggbeslag: 60-108 mm eller 105-156 mm. Valg av veggbeslag avhenger av behov for utbygging og lamellbredde (89 eller 127 mm).

## Kolleksjon

Kolleksjonen inneholder mer enn 150 tekstiler av høy kvalitet; flammehemmende, støvavstøtende, gjennomsiktige, lystette, mønstrede, fargerike og ensfargede. Mot tillegg kan også valgfritt antall lameller velges i en annen farge eller mønster enn valgt hovedtektstil. Alle kolleksjonsstoffer leveres i 89 mm lamellbredde, og over halvparten i 127 mm bredde (se etikett).



## Profiler


Overlist er hvitlakkert aluminium.

## Tekniske data


Minimuml bredde	26 cm (89 mm lamell) – 37 cm (127 mm lamell)
Maksimum bredde	700 cm
Maksimalt høyde	480 cm arm

## Modelltyper


1) Type 4010  
Parkering høyre side



2) Type 4010  
Parkering venstre side



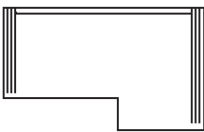
3) Type 4010  
Parkering delt



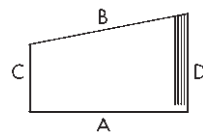
4) Type 4010  
Parkering midten




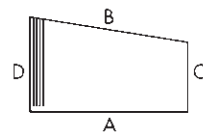
5) Type 4011  
Parkering delt/felles vending



6) Type 4040  
Skråvindu Parkering høyre side



7) Type 4041  
Skråvindu Parkering venstre side




Lamellene vinkles avhengig av hvor du ønsker at lyset skal slippe inn.



Som standard leveres bunnlodd og kjede i hvit utførelse.



Bunnlodd og bunnkjede leveres også i sort utførelse hvis ønskelig.



Lamellbredde i 89 og 127 mm.